

EPX - Termoconvettore




Per ottenere un riscaldamento
veloce e silenzioso



I campi di applicazione:
negozi, uffici, abitazioni, ecc.

EPX Caratteristiche



**Resistenza
in alluminio alettato**



**Design moderno
del frontale**



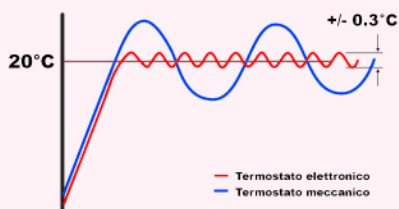
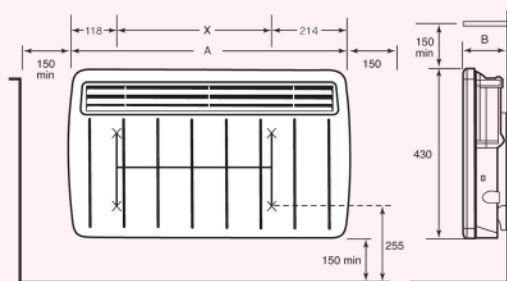
**Staffa montaggio
rapido**



**Termostato elettronico
alta precisione**



Basso profilo



MODELLO	POTENZA	LARGHEZZA	ALTEZZA	PROFONDITA'	PESO
EPX1000	1.0Kw	620mm	430mm	108mm	5.2Kg
EPX1500	1.5Kw	690mm	430mm	108mm	5.2Kg
EPX2000	2.0Kw	860mm	430mm	108mm	5.2Kg



codice numerico	codice descrittivo	famiglia	U.M.
120-01152	EPX1000	ERC	pz
120-01154	EPX1500	ERC	pz
120-01155	EPX2000	ERC	pz